

# Livret de l'animateur



Un livret pour guider les animateurs chargés de la formation

Voyage

au coeur du  
cerveau



# Introduction.



Ce livret a été conçu pour faciliter l'animation et la coordination du temps de formation des catéchistes. Il propose un déroulement détaillé avec des repères indicatifs pour guider chaque étape de la session.

Les textes et consignes suggérés peuvent être adaptés en fonction du contexte et des besoins de chaque district.

Chaque district / paroisse qui a déjà organisé la partie louange et ressourcement spirituel peut conserver son organisation tout en veillant à conserver l'unité de la formation, notamment la diffusion de la vidéo, qui est la partie commune.

L'objectif est d'assurer un temps de formation fluide, structuré et porteur de sens, tout en laissant place à la participation et à l'échange.


🙏 Merci à tous pour votre engagement au service de la catéchèse !

Tout est prévu pour que l'accompagnateur et les autres personnes mobilisées vivent le moment de formation avec leur livret.



# Introduction et accueil (5 min)

## OUVERTURE

 Ce que vous pouvez dire :


"Bienvenue à cette formation des catéchistes

Nous sommes ici pour nous former ensemble, nous ressourcer et renforcer notre mission auprès des enfants et des jeunes. Que ce temps soit un moment de communion et de croissance spirituelle.

 Dire : "À l'entrée, chaque participant a reçu deux éléments importants :

- Un livret, qui l'accompagnera tout au long de la formation et lui permettra de suivre le déroulé.
- Un petit pain de vie, symbole de la Parole de Dieu qui nourrit et éclaire notre mission de catéchiste. Chacun pourra le garder avec lui comme un rappel de son engagement. (facultatif en fonction du choix du diocèse)

## PRIÈRE

 Dire : Confions ce temps au Seigneur..."

Le coordonnateur ou le prêtre peuvent dire une prière spontanée ou un Notre père et un AVE.



# Introduction et accueil (suite)

Présentation du programme de la matinée

 Ce que vous pouvez dire :

"Nous allons passer trois heures ensemble. Le programme de la matinée proposé est le suivant.

- ◆ Une première partie "ressourcement spirituel" (1 h)  
Ce moment peut-être différent en fonction du choix du district / paroisse, qui l'a organisé différemment garde son propre déroulement.
- ◆ Une deuxième partie Formation d'une 1 h 30 à partir d'une vidéo proposée par le diocèse qui structurera notre réflexion.
- ◆ Et pour finir la clôture et l'envoi en mission.



# Louange et ressourcement spirituel (1h)


## S'il y a un temps de louange

 Dire :

"Prenons un moment pour louer le Seigneur et lui offrir notre mission de catéchistes."

## Si la démarche spirituelle est organisée

L'animateur explique la démarche et veille à ce que les accompagnateurs organisent le ramassage des papiers dans les paniers prévus.

 Dire : Dans notre mission, nous avons des joies et des difficultés. Prenons un moment pour les confier à Jésus. Écrivons ce qui nous remplit de joie dans notre service et ce qui nous pèse, puis déposons-les dans ce panier. Ce panier sera placé devant le Saint-Sacrement en signe d'offrande."

(les participants écrivent leurs joies et peines et les déposent dans un panier - les accompagnateurs organise le ramassage)





# Pause et temps de partage (20 min - Facultatif)

 À dire :

"Prenons maintenant un temps de pause. C'est aussi l'occasion d'échanger librement sur nos expériences de catéchistes.

Le temps de discussion libre peut être organisé autour d'un partage.





# Formation : Vidéo et activités (1h30 - Partie obligatoire)

 À dire avant de lancer la vidéo :

"Nous allons maintenant entrer dans la partie formation. Cette vidéo a été conçue pour nous aider à approfondir notre mission de catéchiste. Il vous suffira de suivre le déroulement prévu."

 Lancer la vidéo et veiller au bon déroulement technique.

 À dire à la fin de la vidéo :

"Nous avons vu plusieurs points essentiels dans cette vidéo. Prenons quelques minutes pour partager nos impressions et ce qui nous a le plus marqués."

◆ Faciliter l'échange :

- Qu'avez-vous retenu d'important ?





# Clôture et envoi en mission (15 min)




 À dire :

"Avant de nous quitter, remettons notre engagement entre les mains du Seigneur et recitons ensemble la prière des catéchistes p XXX.

 À dire pour l'envoi :

"Que cette formation nous aide à mieux répondre à notre mission. Que le Seigneur nous accompagne et nous renouvelle. Merci à tous pour votre présence et votre engagement ! À bientôt !"





# Prière des catéchistes

Seigneur,

Tu nous as confié la mission d'accompagner les enfants et les  
jeunes sur le chemin de la foi.

Donne-nous un cœur attentif pour comprendre leurs besoins,  
Une parole bienveillante pour les guider avec douceur,  
Et une pédagogie éclairée pour leur transmettre Ton amour  
avec sagesse.

Aide-nous à semer en eux des graines de foi,  
À adapter nos enseignements pour toucher leur cœur,  
Et à faire grandir leur relation avec Toi dans la joie et  
l'espérance.

Que Ton Esprit Saint nous inspire et nous accompagne  
Dans cette belle mission d'annonce de l'Évangile.

Amen.

